

Manual de Identidad Corporativa

Ser Ambiental

Introducción

El presente Manual de identidad corporativa contiene los lineamientos básicos para el manejo adecuado de la marca de **SER AMBIENTAL**. Las normas presentadas a continuación deben mantenerse y respetarse, ya que estas tienen como finalidad definir la imagen visual de la empresa.

Contenido

- La Marca1**
 - Logotipo1
 - Planimetría 2
 - Tamaño de la x..... 2
 - Área de seguridad 3
 - Uso mínimo del logotipo4**
 - Uso en digital..... 4
 - Uso en impresos 4
- Paleta de color..... 5**
 - Corporativa..... 5
 - Redes sociales 6
- Tipografía 7**
 - Corporativa..... 7
 - Redes sociales 8

- Usos correctos e incorrectos del logotipo.... 9**
 - Usos correctos9
 - Usos incorrectos 10
- Cobranding.....11**
- Papelería corporativa 12**
 - Tarjeta de presentación.....12
 - Carnet13
 - Plantilla power point.....13
 - Plantilla mailing / comunicado interno..... 14
 - Firma digital..... 14
 - Sobres15**
 - Americano 15
 - Americano con ventana 15
 - Tamaño carta 16

Hoja membrete	17
Tamaño carta	17
Tamaño oficio	17

Aplicación de la marca

Marcación flota	18
Paleta de color	19
Caja Fanalca F8 yardas	20
Caja McNeilus 17 yardas (#24, #28, #42 y #43).....	23
Caja McNeilus 20 yardas (#60, #61 y #62)...	25
Caja McNeilus MC25 yardas (#63, #64, #66 y #67)	27
Marcación número del camión.....	29
Caja Ampliroll M17.....	30
Caja Ampliroll 13m (8 m ³).....	32
Caja Ampliroll Fanalca 8 m ³	34
Camiones estacas	36
Carro taller	37
Minicargador Bobcat	39

Contenedores

Cestas públicas metálicas.....	40
Carrito papelerero	41
Placa árboles.....	42
Tolbas camiones compactadores	42
Señalización (avisos)	43
Uniformes operarios	44

Otros.....

Yuma - mascota.....	45
Paleta de color	45
Usos correctos	46
Usos operario ilustrado.....	47

Merchandising

Kit de bienvenida.....	49
Elementos de trabajo	52
BTL	55

La Marca

La marca es el símbolo o nombre que identifica una empresa o producto. En este caso, la marca de **SER AMBIENTAL** está representada por un logotipo el cual se compone por texto únicamente (nombre de la empresa).

Logotipo

Texto

El texto de **SER AMBIENTAL**, fue creado a partir de la fuente Arial (bold), la cual fue modificada y ajustada en su construcción, para llegar al resultado gráfico actual. La fuente utilizada en la razón social (S.A.S. E.S.P.) es Arial (regular). La utilización tipográfica de este logotipo deberá ser siempre manejada en curvas, puesto que la tipografía cruda no mantendrá una similitud exacta con la marca final.

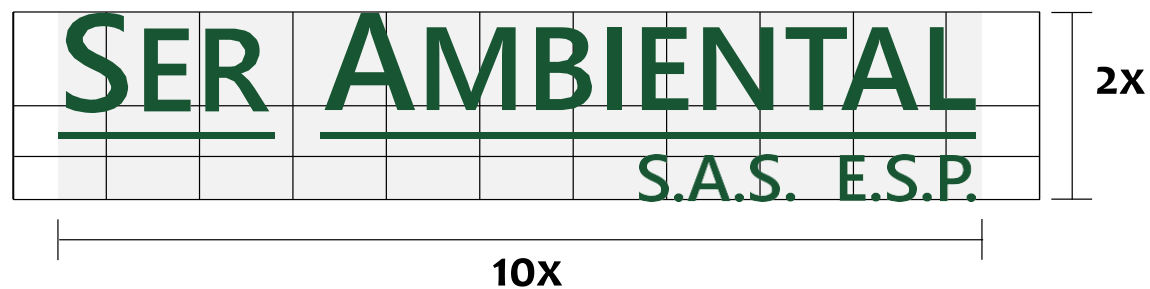
SER AMBIENTAL
S.A.S. E.S.P.

Planimetría

Tamaño de la x

Las medidas presentadas a continuación buscan asegurar la proporción del logotipo, generar un balance en el texto.

El texto de **SER AMBIENTAL** debe medir 10x de ancho por 2x de alto.



Área de seguridad

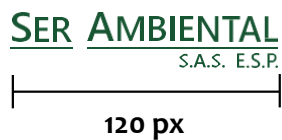
El área de seguridad está dada por la letra “L” del texto AMBIENTAL, ningún elemento gráfico por ningún motivo debe ocupar este espacio. De esta manera se asegura una marca limpia con una correcta visualización.



Uso mínimo del logotipo

Los tamaños presentados a continuación son los tamaños mínimos que se pueden usar en piezas web e impresas, estos aseguran una visualización adecuada del logotipo.

Uso en digital



Uso en impresos




Paleta de color

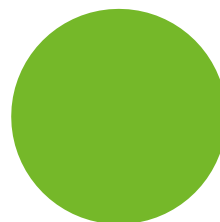
La paleta de color se encuentra dividida en corporativa y para redes sociales.

Los colores corporativos se deben usar en piezas que tienen un contenido más formal; por el contrario, la paleta para redes sociales se debe usar en piezas más flexibles y dinámicas ya que contiene colores más llamativos y alegres.


Corporativa




PANTONE 357 C
HTML #1A5632
RGB R:26 G:86 B:50
CMYK C:87% M:39% Y:88% K:39%




PANTONE 368 C
HTML #76b72a
RGB R:118 G:183 B:42
CMYK C:60% M:5% Y:100% K:0%



PANTONE 1235 C
HTML #fab900
RGB R:250 G:185 B:0
CMYK C:2% M:29% Y:100% K:0%




PANTONE 7540 C
HTML #4d4d4d
RGB R:77 G:77 B:77
CMYK C:65% M:58% Y:57% K:37%




PANTONE Black 6 C
HTML #131a1c
RGB R:19 G:26 B:28
CMYK C:78% M:67% Y:64% K:78%


Redes sociales



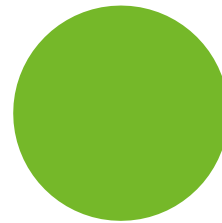
PANTONE 7689 C
HTML #009ee2
RGB R:0 G:158 B:226
CMYK C:74% M:23% Y:0% K:0%




PANTONE 357 C
HTML #1A5632
RGB R:26 G:86 B:50
CMYK C:87% M:39% Y:88% K:39%



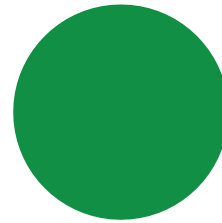
PANTONE 307 C
HTML #126aaf
RGB R:18 G:106 B:175
CMYK C:90% M:59% Y:3% K:0%




PANTONE 368 C
HTML #76b72a
RGB R:118 G:183 B:42
CMYK C:60% M:5% Y:100% K:0%



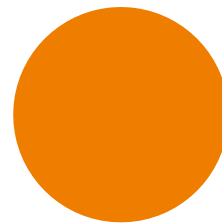
PANTONE 1235 C
HTML #fab900
RGB R:250 G:185 B:0
CMYK C:2% M:29% Y:100% K:0%



PANTONE 7731 C
HTML #118f45
RGB R:17 G:143 B:69
CMYK C:86% M:18% Y:100% K:6%



PANTONE 7440 C
HTML #9372b2
RGB R:147 G:114 B:178
CMYK C:46% M:61% Y:0% K:0%



PANTONE 158 C
HTML #ee7d00
RGB R:238 G:125 B:0
CMYK C:3% M:62% Y:100% K:0%

Tipografía

Como en la paleta de color, la tipografía está dividida en corporativa y para redes sociales. La tipografía corporativa cuenta con dos grupos de fuentes, Candara y Din Next Lt Pro, se recomienda usar estas fuentes en documentos formales. La tipografía para redes sociales está conformada por la fuente Dosis, esta debe ser usada en piezas más interactivas.

Corporativa

CANDARA REGULAR
ABCDEFGHIJKLMNOPQRSTUVWXYZ
abcdefghijklmnopqrstuvwxyz
123456789

CANDARA ITALIC
ABCDEFGHIJKLMNOPQRSTUVWXYZ
abcdefghijklmnopqrstuvwxyz
123456789

CANDARA BOLD
ABCDEFGHIJKLMNOPQRSTUVWXYZ
abcdefghijklmnopqrstuvwxyz
123456789

CANDARA BOLD ITALIC
ABCDEFGHIJKLMNOPQRSTUVWXYZ
abcdefghijklmnopqrstuvwxyz
123456789

DIN NEXT LT PRO REGULAR
ABCDEFGHIJKLMNOPQRSTUVWXYZ
abcdefghijklmnopqrstuvwxyz
123456789

DIN NEXT LT PRO BOLD
ABCDEFGHIJKLMNOPQRSTUVWXYZ
abcdefghijklmnopqrstuvwxyz
123456789

DIN NEXT LT PRO BLACK
ABCDEFGHIJKLMNOPQRSTUVWXYZ
abcdefghijklmnopqrstuvwxyz
123456789

Redes sociales

DOSIS EXTRALIGHT
ABCDEFGHIJKLMNÑOPQRSTUVWXYZ
abcdefghijklmnñopqrstuvwxyz
123456789

DOSIS LIGHT
ABCDEFGHIJKLMNÑOPQRSTUVWXYZ
abcdefghijklmnñopqrstuvwxyz
123456789

DOSIS REGULAR
ABCDEFGHIJKLMNÑOPQRSTUVWXYZ
abcdefghijklmnñopqrstuvwxyz
123456789

DOSIS MEDIUM
ABCDEFGHIJKLMNÑOPQRSTUVWXYZ
abcdefghijklmnñopqrstuvwxyz
123456789

DOSIS SEMIBOLD
ABCDEFGHIJKLMNÑOPQRSTUVWXYZ
abcdefghijklmnñopqrstuvwxyz
123456789

DOSIS BOLD
ABCDEFGHIJKLMNÑOPQRSTUVWXYZ
abcdefghijklmnñopqrstuvwxyz
123456789

DOSIS EXTRABOLD
ABCDEFGHIJKLMNÑOPQRSTUVWXYZ
abcdefghijklmnñopqrstuvwxyz
123456789

Usos correctos e incorrectos del logotipo

Usos correctos

A continuación, se presentan los usos correctos del logotipo, cada uno de ellos asegura la correcta implementación de la marca.

SER AMBIENTAL
S.A.S. E.S.P.



En su versión principal

SER AMBIENTAL
S.A.S. E.S.P.



A una tinta

SER AMBIENTAL
S.A.S. E.S.P.



Color secundario

SER AMBIENTAL
S.A.S. E.S.P.



Sobre fondo oscuro

Usos incorrectos

Los usos incorrectos presentados a continuación son solamente algunos ejemplos de la inadecuada implementación de la marca, bajo ningún motivo se deben implementar estos usos.

SER AMBIENTAL



Cambiar la posición de los elementos

SER AMBIENTAL

S.A.S. E.S.P.



Cambiar la proporción

SER AMBIENTAL

S.A.S. E.S.P.



Cambiar los colores

SER AMBIENTAL

S.A.S. E.S.P.



Bajar la resolución

S.A.S. E.S.P.
SER AMBIENTAL

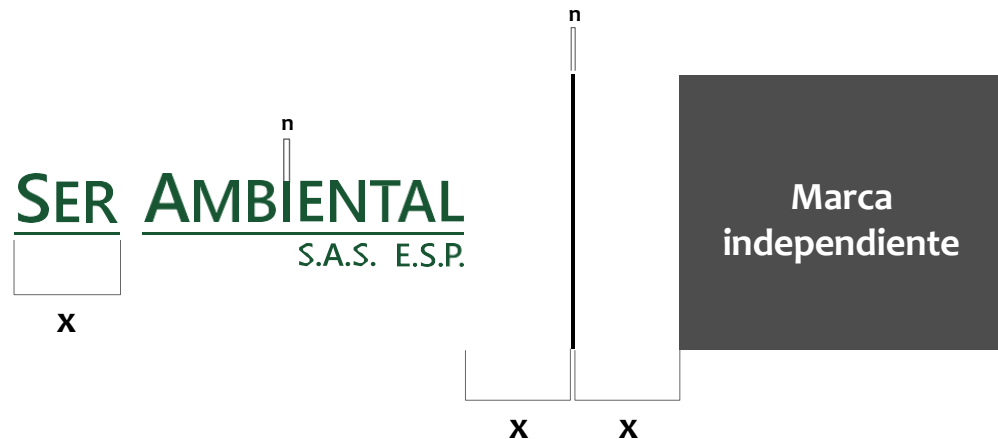


Modificar el contenido y la distribución del logo

Cobranding

El cobranding es una alianza estratégica entre dos o más empresas, el presente manual especifica el manejo adecuado de la marca de **SER AMBIENTAL** cuando se presentan alianzas con marcas independientes.

Al realizar el cobranding, se debe ubicar una línea divisoria entre el logotipo y la marca independiente, la cual debe tener como margen un tamaño de X de distancia, con respecto a cada marca.



Papelería corporativa

Las piezas presentadas a continuación, son diseños preestablecidos para lograr uniformidad en la papelería implementada en la empresa.

Tarjeta de presentación

SER AMBIENTAL
S.A.S. E.S.P.

Tiro

Lorem Ipsum Dolor
Cargo

correo@serambiental.com
Tel. PBX 835 3500 - 835 3501
Cl. 21a #2-07, San Antonio
Girardot, Colombia.

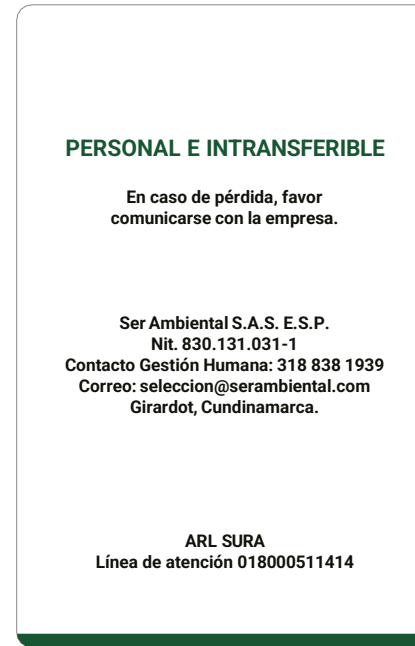
Retiro

Dimensiones:
9 cm de ancho x 5 cm de alto

Carnet



Tiro




Retiro

Plantilla power point



Portada



Interna

Plantilla mailing / comunicado interno




Firma digital

SER AMBIENTAL
S.A.S. E.S.P.

Lorem Ipsum
Cargo

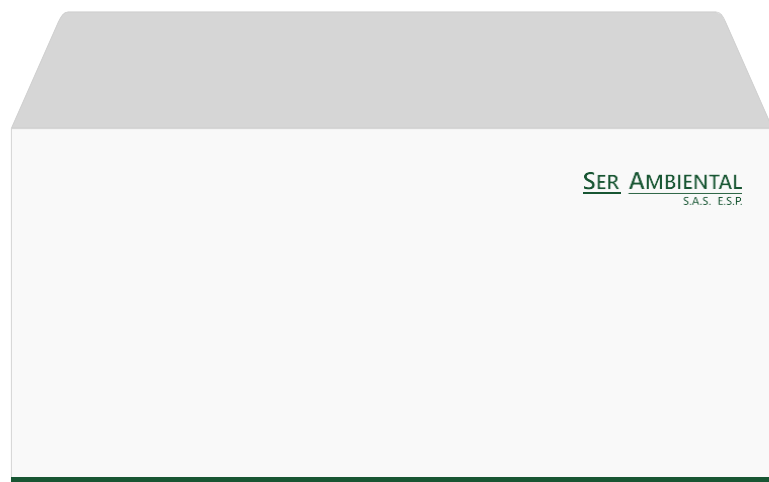
correo@serambiental.com
Ser Ambiental
Calle 21ª N. 2 – 07 B. San Antonio
www.serambiental.com
Pbx: (601) 83 53500 Ext. xxx

 Antes de imprimir este mensaje, asegúrese de que es necesario proteger el medio ambiente está también en sus manos. Ayúdanos a construir una ciudad ambientalmente amigable.

Este mensaje, incluyendo sus eventuales archivos adjuntos, puede contener información confidencial, de uso restringido y/o legalmente protegida. Si usted ha recibido este mensaje por error, no debe utilizar, copiar, divulgar, distribuir o tomar cualquier actitud basada en esta información. Solicitamos la inmediata eliminación del mensaje de su sistema. Cualquier retención, difusión, divulgación o copia de este mensaje es prohibida y será sancionada por la ley.

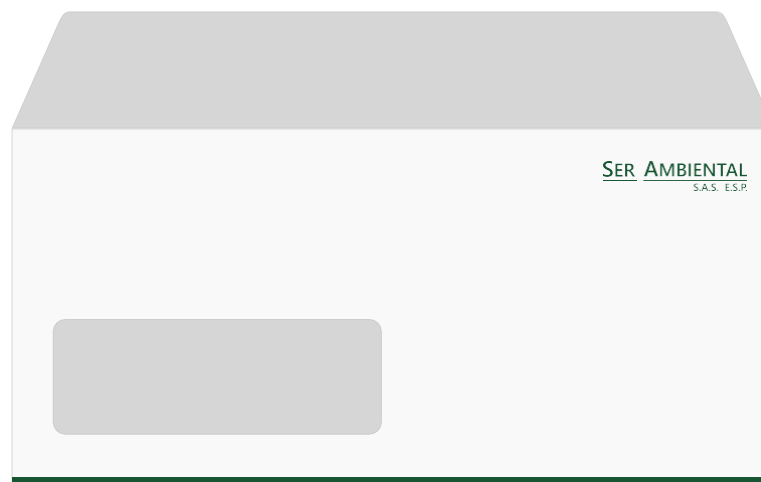
Sobres

Americano




Tiro

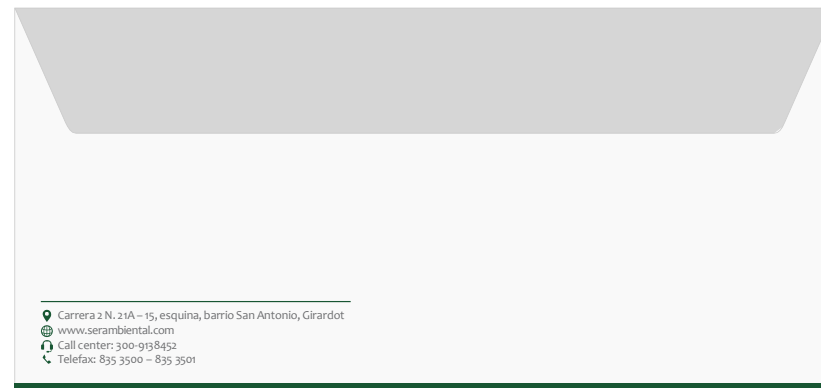
Americano con ventana



Tiro

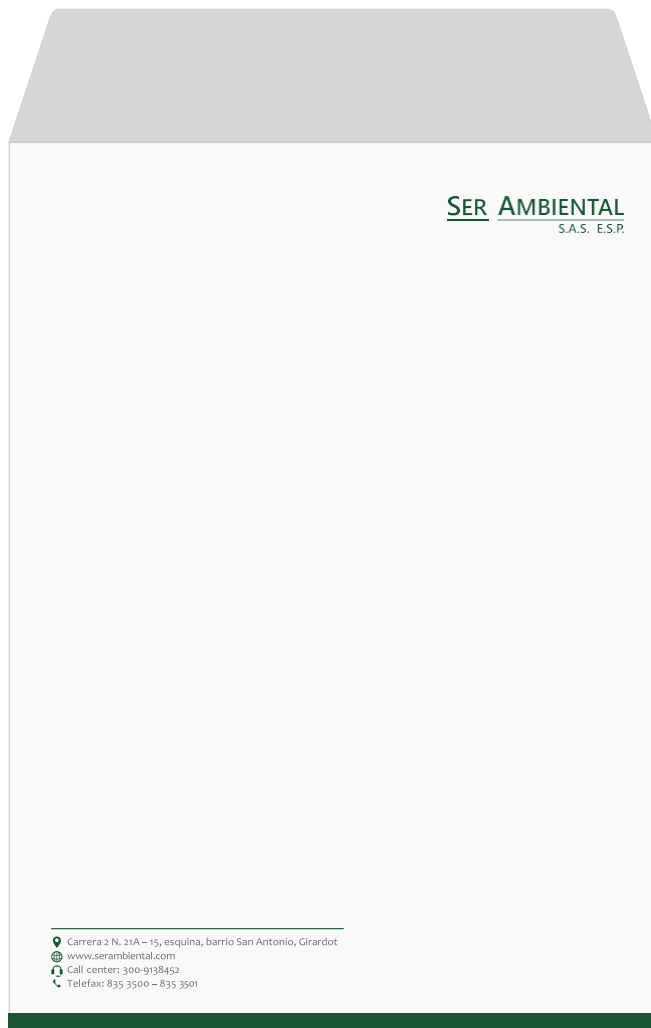


Retiro



Retiro

Tamaño carta



Hoja membrete

Tamaño carta



11 de junio de 2019

Lorem ipsum dolor sit amet, consectetur adipiscing elit, sed diam nonummy nibh euismod tincidunt ut laoreet dolore magna aliquam erat volutpat. Ut wisi enim ad minim veniam, quis nostrud exerci tation ullamcorper suscipit lobortis nisl ut aliquip ex ea commodo consequat. Duis autem vel eum iriure dolor in hendrerit in vulputate velit esse molestie consequat, vel illum dolore eu feugiat nulla facilisis at vero eros et accumsan et iusto odio dignissim qui blandit praesent luptatum zzril delenit augue dui dolore te feugait nulla facilisi.

Lorem ipsum dolor sit amet, consectetur adipiscing elit, sed diam nonummy nibh euismod tincidunt ut laoreet dolore magna aliquam erat volutpat. Ut wisi enim ad minim veniam, quis nostrud exerci tation ullamcorper suscipit lobortis nisl ut aliquip ex ea commodo consequat.

Lorem ipsum dolor sit amet, consectetur adipiscing elit, sed diam nonummy nibh euismod tincidunt ut laoreet dolore magna aliquam erat volutpat. Ut wisi enim ad minim veniam, quis nostrud exerci tation ullamcorper suscipit lobortis nisl ut aliquip ex ea commodo consequat. Duis autem vel eum iriure dolor in hendrerit in vulputate velit esse molestie consequat, vel illum dolore eu feugiat nulla facilisis at vero eros et accumsan et iusto odio dignissim qui blandit praesent luptatum zzril delenit augue dui dolore te feugait nulla facilisi. Lorem ipsum dolor sit amet, consectetur adipiscing elit, sed diam nonummy nibh euismod tincidunt ut laoreet dolore magna aliquam erat volutpat. Ut wisi enim ad minim veniam.

Lorem ipsum dolor sit amet, consectetur adipiscing elit, sed diam nonummy nibh euismod tincidunt ut laoreet dolore magna aliquam erat volutpat. Ut wisi enim ad minim veniam, quis nostrud exerci tation ullamcorper suscipit lobortis nisl ut aliquip ex ea commodo consequat.

Lorem ipsum dolor sit amet, consectetur adipiscing elit, sed diam nonummy nibh euismod tincidunt ut laoreet dolore magna aliquam erat volutpat. Ut wisi enim ad minim veniam, quis nostrud exerci tation ullamcorper suscipit lobortis nisl ut aliquip ex ea commodo consequat. Duis autem vel eum iriure dolor in hendrerit in vulputate velit esse molestie consequat, vel illum dolore eu feugiat nulla facilisis at vero eros et accumsan et iusto odio dignissim qui blandit praesent luptatum zzril delenit augue dui dolore te feugait nulla facilisi.



Lorem ipsum dolor sit amet,
consectetur adipiscing elit.

 Carrera 2 N. 21A – 15, esquina, barrio San Antonio, Girardot

 www.serambiental.com

 Call center: 300-9138452

 Telefax: 835 3500 – 835 3501



Tamaño oficio



11 de junio de 2019

Lorem ipsum dolor sit amet, consectetur adipiscing elit, sed diam nonummy nibh euismod tincidunt ut laoreet dolore magna aliquam erat volutpat. Ut wisi enim ad minim veniam, quis nostrud exerci tation ullamcorper suscipit lobortis nisl ut aliquip ex ea commodo consequat. Duis autem vel eum iriure dolor in hendrerit in vulputate velit esse molestie consequat, vel illum dolore eu feugiat nulla facilisis at vero eros et accumsan et iusto odio dignissim qui blandit praesent luptatum zzril delenit augue dui dolore te feugait nulla facilisi.

Lorem ipsum dolor sit amet, consectetur adipiscing elit, sed diam nonummy nibh euismod tincidunt ut laoreet dolore magna aliquam erat volutpat. Ut wisi enim ad minim veniam, quis nostrud exerci tation ullamcorper suscipit lobortis nisl ut aliquip ex ea commodo consequat.

Lorem ipsum dolor sit amet, consectetur adipiscing elit, sed diam nonummy nibh euismod tincidunt ut laoreet dolore magna aliquam erat volutpat. Ut wisi enim ad minim veniam, quis nostrud exerci tation ullamcorper suscipit lobortis nisl ut aliquip ex ea commodo consequat. Duis autem vel eum iriure dolor in hendrerit in vulputate velit esse molestie consequat, vel illum dolore eu feugiat nulla facilisis at vero eros et accumsan et iusto odio dignissim qui blandit praesent luptatum zzril delenit augue dui dolore te feugait nulla facilisi. Lorem ipsum dolor sit amet, consectetur adipiscing elit, sed diam nonummy nibh euismod tincidunt ut laoreet dolore magna aliquam erat volutpat. Ut wisi enim ad minim veniam.

Lorem ipsum dolor sit amet, consectetur adipiscing elit, sed diam nonummy nibh euismod tincidunt ut laoreet dolore magna aliquam erat volutpat. Ut wisi enim ad minim veniam, quis nostrud exerci tation ullamcorper suscipit lobortis nisl ut aliquip ex ea commodo consequat.

Lorem ipsum dolor sit amet, consectetur adipiscing elit, sed diam nonummy nibh euismod tincidunt ut laoreet dolore magna aliquam erat volutpat. Ut wisi enim ad minim veniam, quis nostrud exerci tation ullamcorper suscipit lobortis nisl ut aliquip ex ea commodo consequat. Duis autem vel eum iriure dolor in hendrerit in vulputate velit esse molestie consequat, vel illum dolore eu feugiat nulla facilisis at vero eros et accumsan et iusto odio dignissim qui blandit praesent luptatum zzril delenit augue dui dolore te feugait nulla facilisi. Lorem ipsum dolor sit amet, consectetur adipiscing elit, sed diam nonummy nibh euismod tincidunt ut laoreet dolore magna aliquam erat volutpat. Ut wisi enim ad minim veniam, quis nostrud exerci tation ullamcorper suscipit lobortis nisl ut aliquip ex ea commodo consequat. Duis autem vel eum iriure dolor in hendrerit in vulputate velit esse molestie consequat, vel illum dolore eu feugiat nulla facilisis at vero eros et accumsan et iusto odio dignissim qui blandit praesent luptatum zzril delenit augue dui dolore te feugait nulla facilisi. Lorem ipsum dolor sit amet, consectetur adipiscing elit, sed diam nonummy nibh euismod tincidunt ut laoreet dolore magna aliquam erat volutpat. Ut wisi enim ad minim veniam, quis nostrud exerci tation ullamcorper suscipit lobortis nisl ut aliquip ex ea commodo consequat.

Lorem ipsum dolor sit amet, consectetur adipiscing elit, sed diam nonummy nibh euismod tincidunt ut laoreet dolore magna aliquam erat volutpat. Ut wisi enim ad minim veniam, quis nostrud exerci tation ullamcorper suscipit lobortis nisl ut aliquip ex ea commodo consequat. Duis autem vel eum iriure dolor in hendrerit in vulputate velit esse molestie consequat, vel illum dolore eu feugiat nulla facilisis at vero eros et accumsan et iusto odio dignissim qui blandit praesent luptatum zzril delenit augue dui dolore te feugait nulla facilisi.



Lorem ipsum dolor sit amet,
consectetur adipiscing elit.

 Carrera 2 N. 21A – 15, esquina, barrio San Antonio, Girardot

 www.serambiental.com

 Call center: 300-9138452

 Telefax: 835 3500 – 835 3501



* La hoja membrete podría incluir elementos adicionales como consecutivos u otros que se requieran desde áreas específicas como servicio al cliente, cada área puede incluir la información que requiera siempre y cuando se mantenga el tipo de letra y color.

Aplicación de la marca

A continuación se presenta la correcta marcación de toda la flota de **SER AMBIENTAL**, tolbas, locaciones y uniforme de operarios.

Marcación flota

Cada uno de los vehículos debe incluir en su marcación los siguientes elementos* con el fin de brindarle una fácil recordación de la marca a los usuarios.

- Isotipo e imagotipo Ser Ambiental
- Frase principal
- Callcenter
- Página web
- Redes sociales
- Logo superservicios
- Número del camión caja y cabina

*Los elementos de marcación pueden variar dependiendo si es un compactador o un vehículo más pequeño.

Paleta de color

Logotipo - Textos



PANTONE 357 C
CMYK
C:87% M:39% Y:88% K:39%



PANTONE 1235 C
CMYK
C:2% M:29% Y:100% K:0%



PANTONE Black
CMYK
C:91% M:79% Y:62% K:97%

Caja Fanalca F8 yardas

Lateral pasajero



ESPECIFICACIONES

- Ser Ambiental S.A.S. E.S.P.: 65 cm de ancho x 13,4 cm de alto.
- Icono teléfono: 5 cm de ancho x 7,7 cm de alto.
- Callcenter: 67 cm de ancho x 3,8 cm de alto.
- Página web: 65 cm de ancho x 4,3 cm de alto.
- Redes sociales: 45 cm de ancho x 14 cm de alto.

Notas:

- * La fuente utilizada para cada marcación es **DIN Next LT Pro**. (excluyendo la marcación del número del camión)
La marcación del número del camión debe estar ubicada en los
- * laterales y en la parte trasera de la tolva, los laterales de la cabina y en el bómper a cada lado. La fuente usada (**únicamente para estos números**) es **Arial Bold**. -Ver página 3

Caja Fanalca F8 yardas

Lateral conductor



ESPECIFICACIONES

- Ser Ambiental S.A.S. E.S.P.: 65 cm de ancho x 13,4 cm de alto.
- Icono teléfono: 5 cm de ancho x 7,7 cm de alto.
- Callcenter: 67 cm de ancho x 3,8 cm de alto.
- Página web: 65 cm de ancho x 4,3 cm de alto.
- Logo superservicios: 40cm de ancho x 17 cm de alto.

Notas:

- * La fuente utilizada para cada marcación es **DIN Next LT Pro**. (excluyendo la marcación del número del camión)
- * La marcación del número del camión debe estar ubicada en los laterales y en la parte trasera de la tolva, los laterales de la cabina y en el bómper a cada lado. La fuente usada (**únicamente para estos números**) es **Arial Bold**. -Ver página 3

Caja Fanalca F8 yardas

Marcación número del camión

La marcación del número del camión debe ir ubicada en los dos laterales de la caja, ambos lados de la parte frontal de la cabina, como se muestra en las imágenes.

Marcación parte frontal cabina



Nota: Como la parte frontal de la cabina es plana se debe marcar en la parte que se muestra en la imagen.

Dimensiones número del camión



La dimensión del ancho dependerá del número

Marcación parte trasera

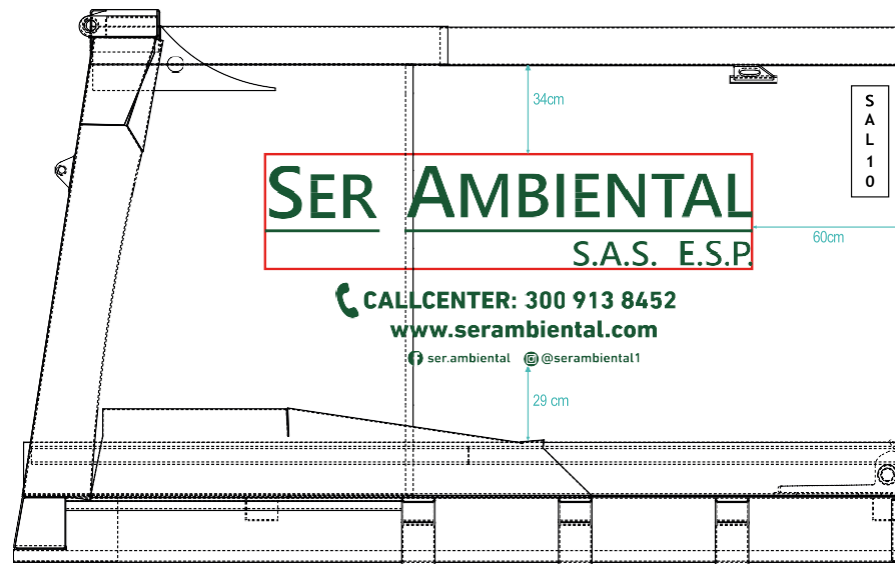
Notas:

- * La fuente utilizada para la marcación del número del camión es **Arial Bold**
- * El color debe ser negro.
- * En la imagen de la derecha se muestra donde se debe marcar la caja en la parte trasera.



Caja McNeilus 17 yardas (#24, #28, #42 y #43)

Lateral pasajero



SER AMBIENTAL
S.A.S. E.S.P.

El logo tipográfico sera enviado en curvas, no se adjuntará fuente debido a que estos elementos no pueden ser editables para evitar mal uso del mismo.

ESPECIFICACIONES

- Ser Ambiental S.A.S. E.S.P.: 190 cm de ancho x 39 cm de alto.
- Icono teléfono: 9 cm de ancho x 14 cm de alto.
- Callcenter: 122,5 cm de ancho x 7 cm de alto.
- Página web: 104 cm de ancho x 7 cm de alto.
- Facebook: 40 cm de ancho x 6 cm de alto.
- Instagram: 45,2 cm de ancho x 6 cm de alto.
- Número de la caja: 4 cm de ancho.

Notas:

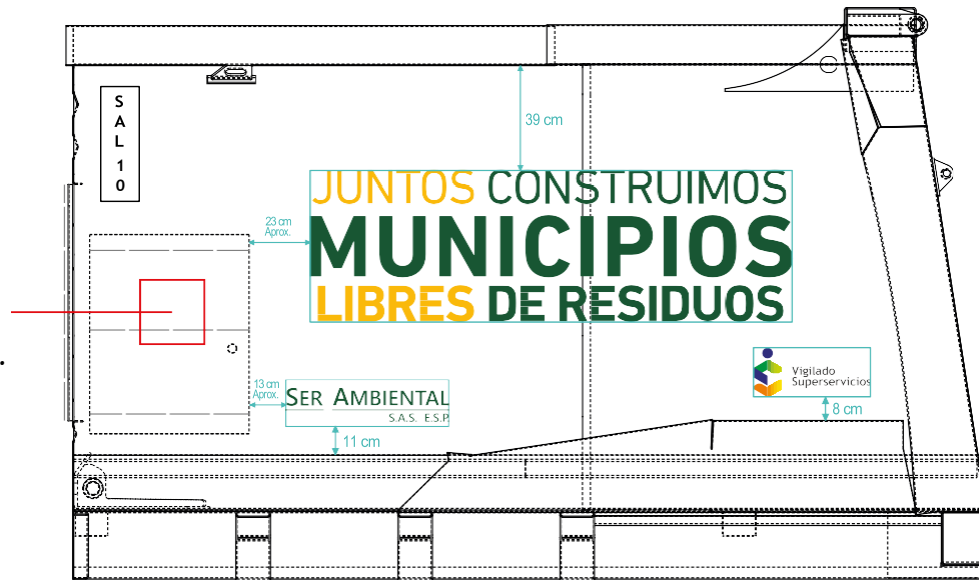
- * La fuente utilizada para cada marcación es **DIN Next LT Pro**. (excluyendo la marcación del número del camión)
- * La marcación del **número de la caja** debe ir de forma vertical y estar ubicado próxima a la cabina con la fuente **DIN Next LT Pro Bold** (como se muestra en el plano).
- * La marcación del número del camión debe estar ubicada en los laterales y en la parte trasera de la tolva, los laterales de la cabina y en el bómper a cada lado. La fuente usada (**únicamente para estos números**) es **Arial Bold**.

Caja McNeilus 17 yardas (#24, #28, #42 y #43)

Lateral conductor

Compuerta

Tener presente que no se debe realizar marcaciones sobre la compuerta indicada.



ESPECIFICACIONES

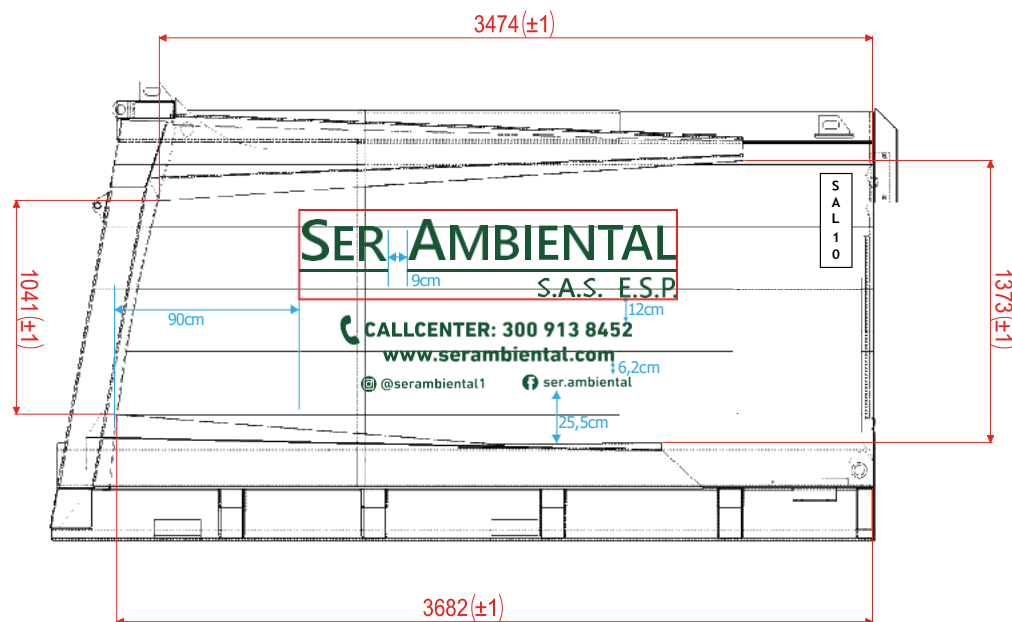
- Frase Principal: 184,2 cm de ancho x 58 cm de alto.
- Ser Ambiental S.A.S. E.S.P.: 63 cm de ancho x 13 cm de alto.
- Logo superservicios: 46 cm de ancho x 19,5 cm de alto.
- Número de la caja: 4 cm de ancho.

Notas:

- * La fuente utilizada para cada marcación es **DIN Next LT Pro**. (excluyendo la marcación del número del camión)
- * La marcación del **número de la caja** debe ir de forma vertical y estar ubicado próxima a la cabina con la fuente **DIN Next LT Pro Bold** (como se muestra en el plano).
- * La marcación del número del camión debe estar ubicada en los laterales y en la parte trasera de la tolva, los laterales de la cabina y en el bómper a cada lado. La fuente usada (**únicamente para estos números**) es **Arial Bold**.

Caja McNeilus 20 yardas (#60, #61 y #62)

Lateral pasajero



SER AMBIENTAL
S.A.S. E.S.P

El logo tipográfico sera enviado en curvas, no se adjuntará fuente debido a que estos elementos no pueden ser editables para evitar mal uso del mismo.

ESPECIFICACIONES

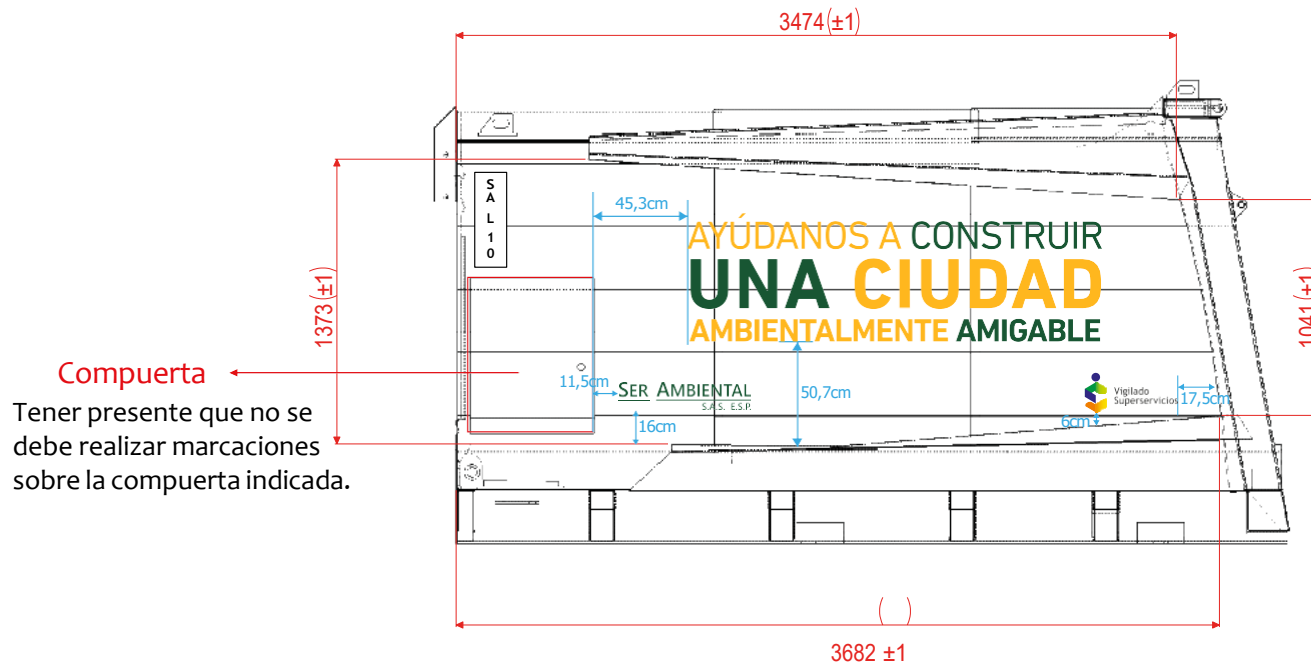
- Ser Ambiental S.A.S. E.S.P.: 184 cm de ancho x 38 cm de alto.
- Icono teléfono: 9,5 cm de ancho x 14,6 cm de alto.
- Callcenter: 130,2 cm de ancho x 7,4 cm de alto.
- Página web: 112,8 cm de ancho x 7,4 cm de alto.
- Instagram: 60 cm Ancho x 8 cm Alto
- Facebook: 54 cm Ancho x 8 cm Alto
- Número de la caja: 4 cm de ancho.

Notas:

- * La fuente utilizada para cada marcación es **DIN Next LT Pro**. (excluyendo la marcación del número del camión)
- * La marcación del **número de la caja** debe ir de forma vertical y estar ubicado próxima a la cabina con la fuente **DIN Next LT Pro Bold** (como se muestra en el plano).
- * La marcación del número del camión debe estar ubicada en los laterales y en la parte trasera de la tolva, los laterales de la cabina y en el bómper a cada lado. La fuente usada (**únicamente para estos números**) es **Arial Bold**.

Caja McNeilus 20 yardas (#60, #61 y #62)

Lateral conductor



Compuerta

Tener presente que no se debe realizar marcaciones sobre la compuerta indicada.

ESPECIFICACIONES

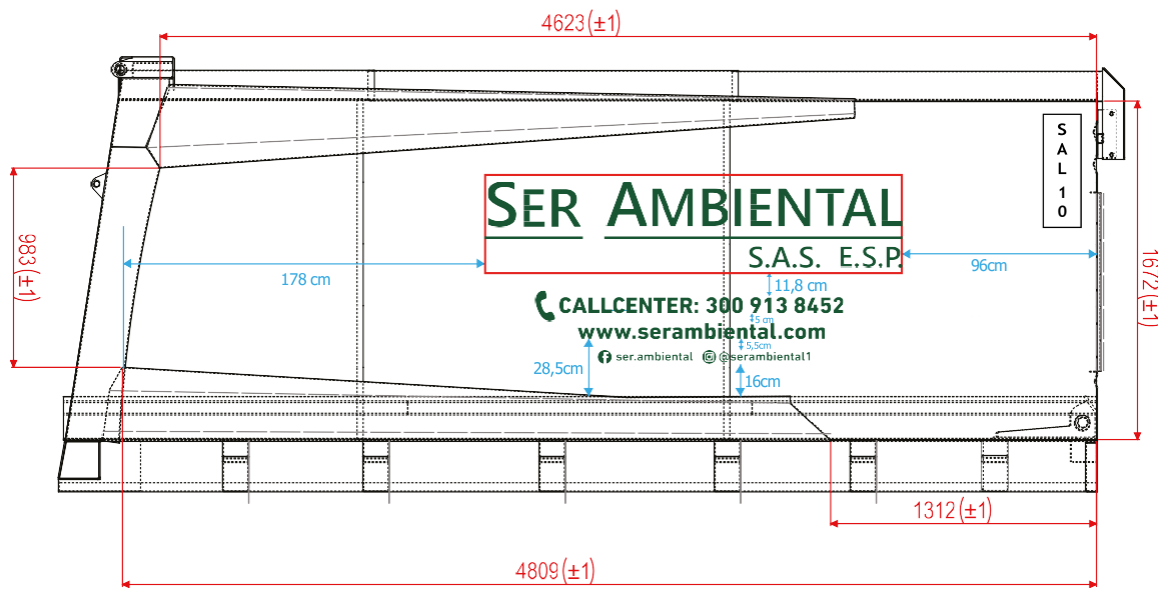
- Frase Principal: 200 cm de ancho x 62,2 cm de alto.
- Ser Ambiental S.A.S. E.S.P.: 64 cm de ancho x 13,2 cm de alto.
- Logo superservicios: 45 cm de ancho x 19 cm de alto.
- Número de la caja: 4 cm de ancho.

Notas:

- * La fuente utilizada para cada marcación es **DIN Next LT Pro**. (excluyendo la marcación del número del camión)
- * La marcación del **número de la caja** debe ir de forma vertical y estar ubicado próxima a la cabina con la fuente **DIN Next LT Pro Bold** (como se muestra en el plano).
- * La marcación del número del camión debe estar ubicada en los laterales y en la parte trasera de la tolva, los laterales de la cabina y en el bómper a cada lado. La fuente usada (**únicamente para estos números**) es **Arial Bold**.

Caja McNeilus MC25 yardas (#63, #64, #66 y #67)

Lateral pasajero



SER AMBIENTAL
S.A.S. E.S.P.

El logo tipográfico sera enviado en curvas, no se adjuntará fuente debido a que estos elementos no pueden ser editables para evitar mal uso del mismo.

ESPECIFICACIONES

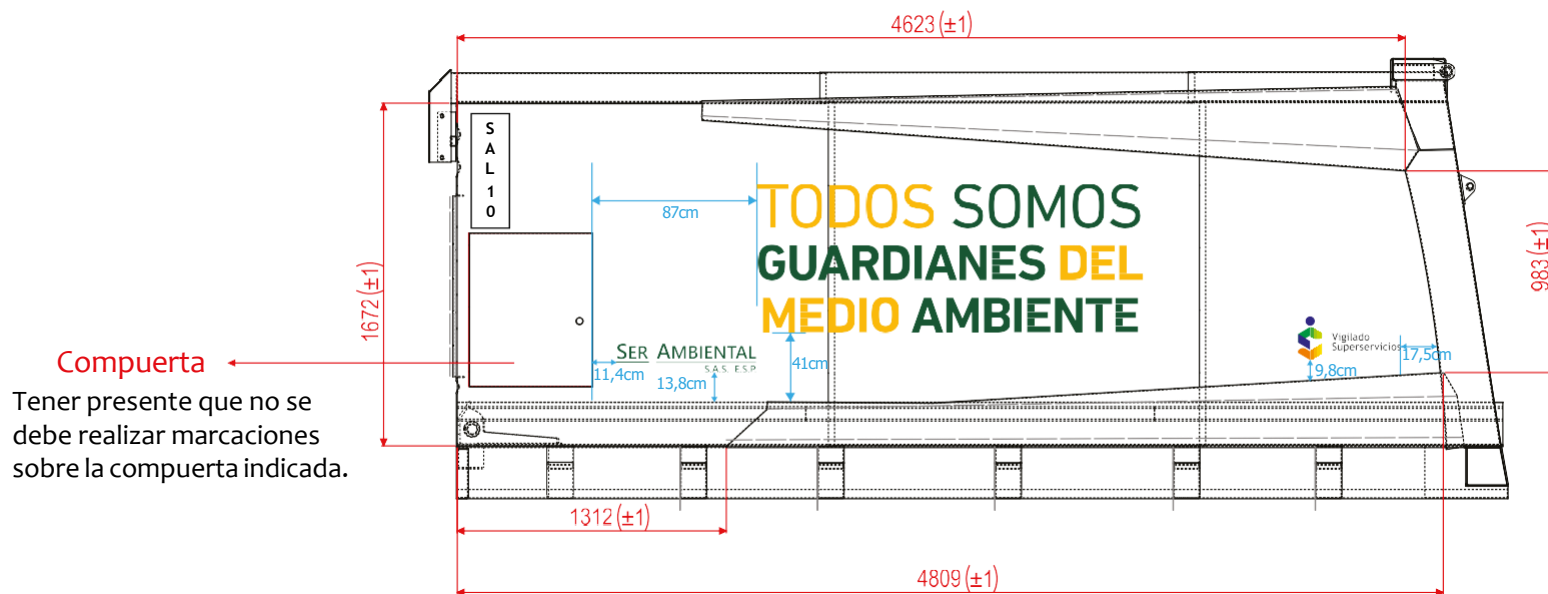
- Ser Ambiental S.A.S. E.S.P.: 206 cm de ancho x 42,4 cm de alto.
- Icono teléfono: 10 cm de ancho x 15,4 cm de alto.
- Callcenter: 140 cm de ancho x 8 cm de alto.
- Página web: 122 cm de ancho x 8 cm de alto.
- Facebook: 46,8 cm de ancho x 7 cm de alto.
- Instagram: 53 cm de ancho x 7 cm de alto.
- Número de la caja: 4 cm de ancho.

Notas:

- * La fuente utilizada para cada marcación es **DIN Next LT Pro**. (excluyendo la marcación del número del camión).
- * La marcación del **número de la caja** debe ir de forma vertical y estar ubicado próxima a la cabina con la fuente **DIN Next LT Pro Bold** (como se muestra en el plano).
- * La marcación del número del camión debe estar ubicada en los laterales y en la parte trasera de la tolva, los laterales de la cabina y en el bómper a cada lado. La fuente usada (**únicamente para estos números**) es **Arial Bold**.

Caja McNeilus MC25 yardas (#63, #64, #66 y #67)

Lateral conductor



ESPECIFICACIONES

- Frase Principal: 188 cm de ancho x 72,5 cm de alto.
- Ser Ambiental S.A.S. E.S.P.: 68 cm de ancho x 14 cm de alto.
- Logo superservicios: 50cm de ancho x 21,2 cm de alto.
- Número de la caja: 4 cm de ancho.

Notas:

- * La fuente utilizada para cada marcación es **DIN Next LT Pro**. (excluyendo la marcación del número del camión)
- * La marcación del **número de la caja** debe ir de forma vertical y estar ubicado próxima a la cabina con la fuente **DIN Next LT Pro Bold** (como se muestra en el plano).
- * La marcación del número del camión debe estar ubicada en los laterales y en la parte trasera de la tolva, los laterales de la cabina y en el bómper a cada lado. La fuente usada (**únicamente para estos números**) es **Arial Bold**.

Marcación número del camión

La marcación del número del camión debe ir ubicada en los dos laterales y en la parte trasera de la tolva, los laterales de la cabina y en el bómper a cada lado, como se muestra en las imágenes.



Notas:

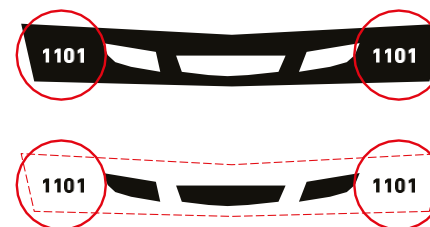
- * La fuente utilizada para la marcación del número del camión es **Arial Bold**
- * El color debe ser negro.
- * En la imagen de la derecha se muestra donde se debe marcar la caja en la parte trasera.

Dimensiones número del camión



La dimensión del ancho dependerá del número

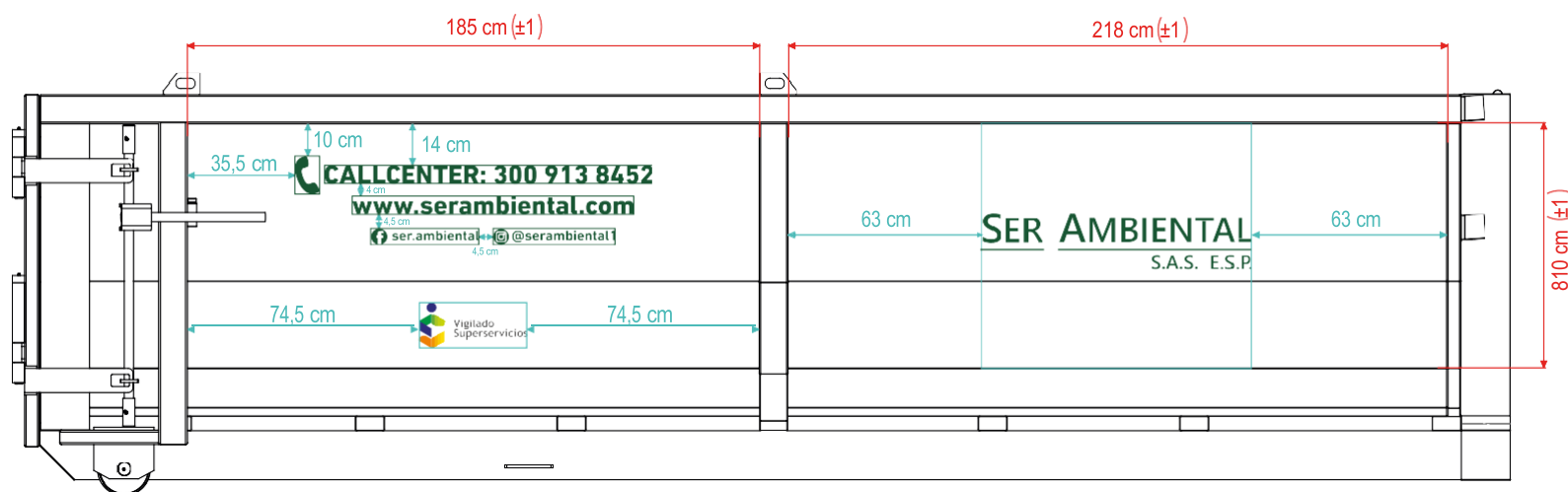
Marcación de bomper



Nota: para cada versión de bómper: si la base es **negra**, la marcación debe estar **en blanco** y si la base es **blanca**, la marcación debe estar **en negro**.

Caja Ampliroll M17

Lateral pasajero



ESPECIFICACIONES

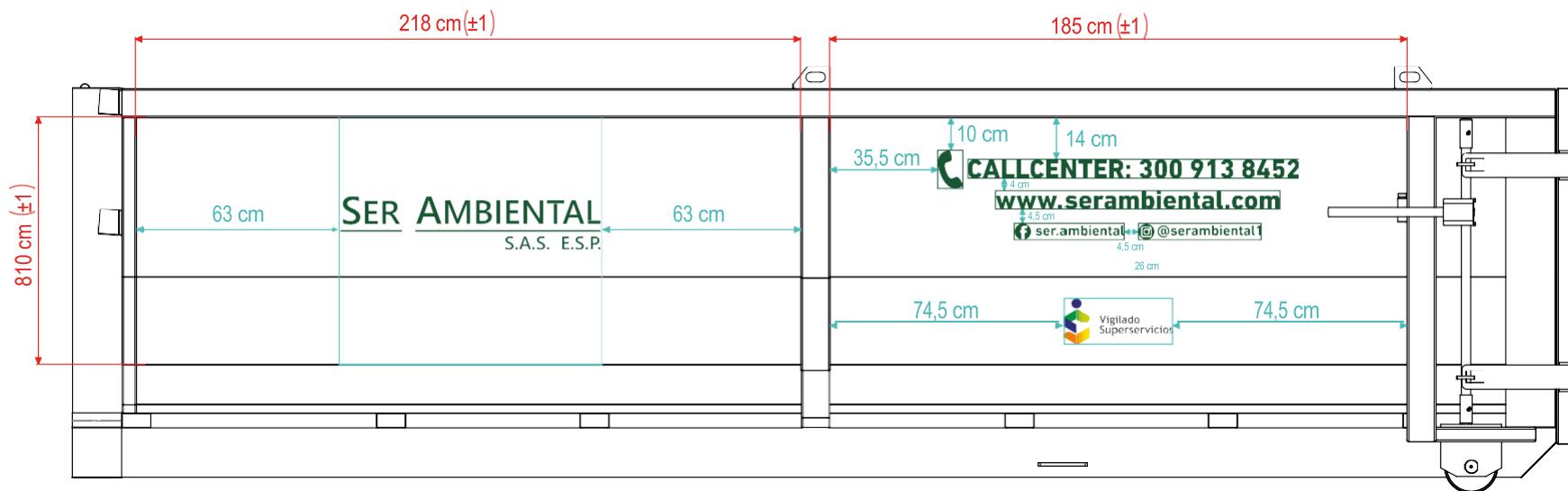
- Ser Ambiental S.A.S. E.S.P.: 88 cm de ancho x 18,2 cm de alto.
- Icono teléfono: 8,2 cm de ancho x 12,6 cm de alto.
- Callcenter: 108,5 cm de ancho x 6,2 cm de alto.
- Página web: 93 cm de ancho x 6,2 cm de alto.
- Facebook: 35,5 cm de ancho x 5,5 cm de alto.
- Instagram: 40,2 cm de ancho x 5,5 cm de alto.
- Logo Superservicios: 37 cm de ancho x 15,5 cm de alto.

Notas:

- * La fuente utilizada para cada marcación es **DIN Next LT Pro**. (excluyendo la marcación del número del camión)
La marcación del número del camión debe estar ubicada en los laterales y en la parte trasera de la tolva, los laterales de la cabina y en el bómper a cada lado. La fuente usada (**únicamente para estos números**) es **Arial Bold**.

Caja Ampliroll M17

Lateral conductor



ESPECIFICACIONES

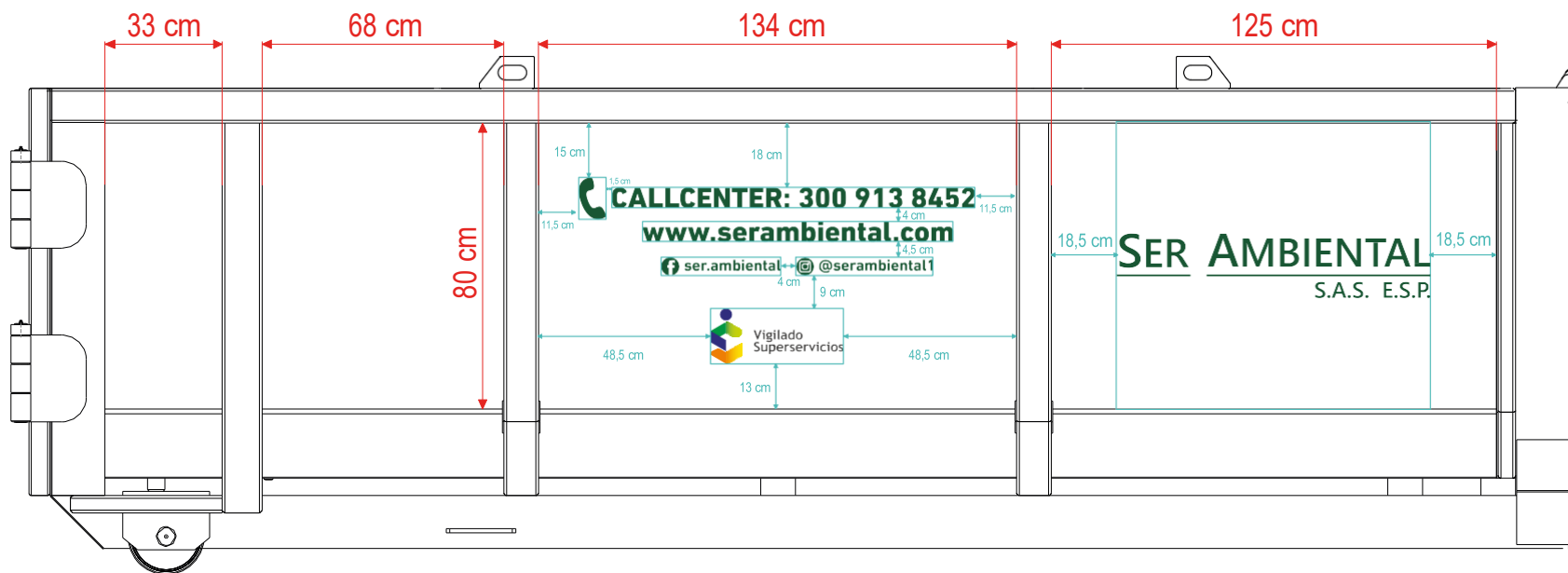
- Ser Ambiental S.A.S. E.S.P.: 88 cm de ancho x 18,2 cm de alto.
- Icono teléfono: 8,2 cm de ancho x 12,6 cm de alto.
- Callcenter: 108,5 cm de ancho x 6,2 cm de alto.
- Página web: 93 cm de ancho x 6,2 cm de alto.
- Facebook: 35,5 cm de ancho x 5,5 cm de alto.
- Instagram: 40,2 cm de ancho x 5,5 cm de alto.
- Logo Superservicios: 37 cm de ancho x 15,5 cm de alto.

Notas:

- * La fuente utilizada para cada marcación es **DIN Next LT Pro**. (excluyendo la marcación del número del camión)
- La marcación del número del camión debe estar ubicada en los laterales y en la parte trasera de la tolva, los laterales de la cabina y en el bómper a cada lado. La fuente usada (**únicamente para estos números**) es **Arial Bold**.

Caja Ampliroll 13m (8 m³)

Lateral pasajero



ESPECIFICACIONES

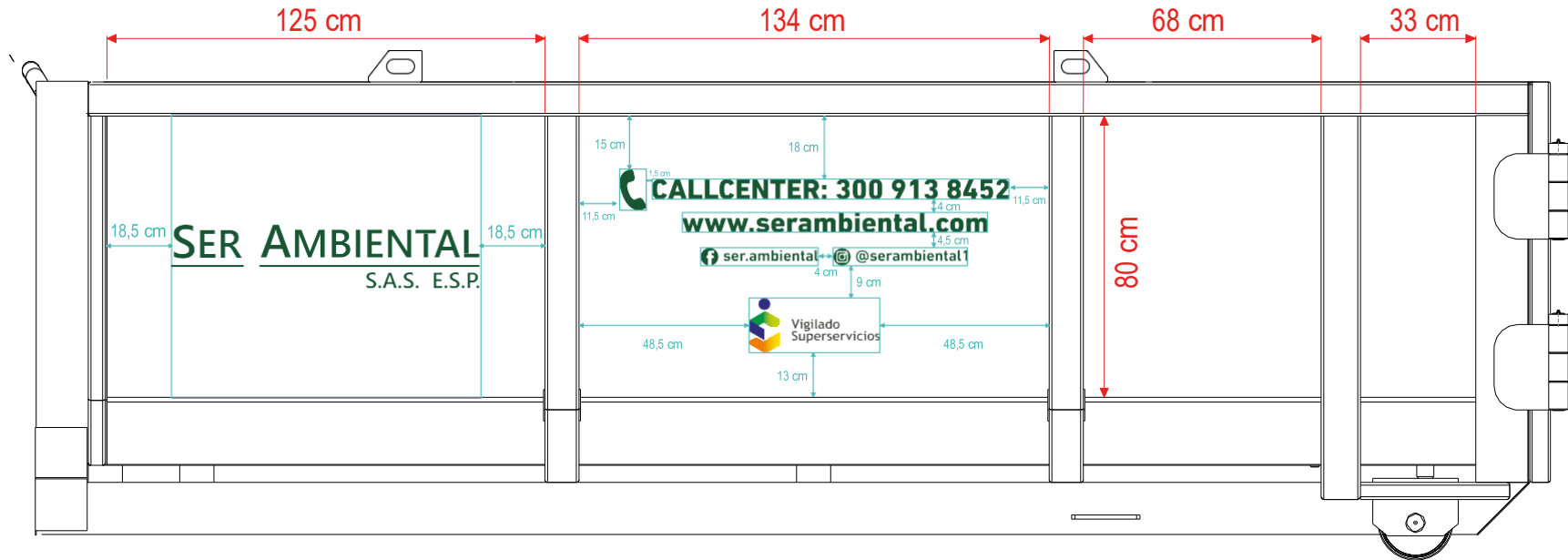
- Ser Ambiental S.A.S. E.S.P.: 88 cm de ancho x 18,2 cm de alto.
- Icono teléfono: 8 cm de ancho x 12 cm de alto.
- Callcenter: 102 cm de ancho x 6 cm de alto.
- Página web: 87,5 cm de ancho x 5,5 cm de alto.
- Facebook: 33,5 cm de ancho x 5 cm de alto.
- Instagram: 38 cm de ancho x 5 cm de alto.
- Logo Superservicios: 37 cm de ancho x 15 cm de alto.

Notas:

- * La fuente utilizada para cada marcación es **DIN Next LT Pro**. (excluyendo la marcación del número del camión)
- La marcación del número del camión debe estar ubicada en los laterales y en la parte trasera de la tolva, los laterales de la cabina y en el bómper a cada lado. La fuente usada (**únicamente para estos números**) es **Arial Bold**.

Caja Ampliroll 13m (8 m³)

Lateral conductor



ESPECIFICACIONES

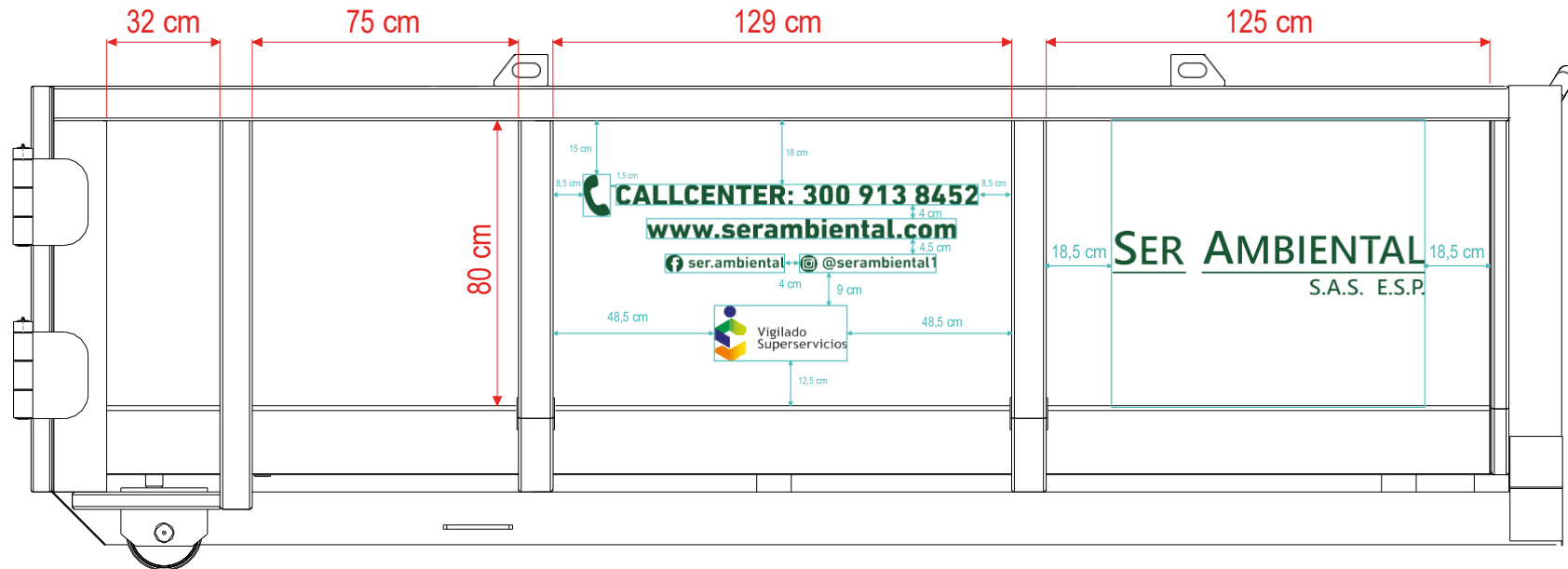
- Ser Ambiental S.A.S. E.S.P.: 88 cm de ancho x 18,2 cm de alto.
- Icono teléfono: 8 cm de ancho x 12 cm de alto.
- Callcenter: 102 cm de ancho x 6 cm de alto.
- Página web: 87,5 cm de ancho x 5,5 cm de alto.
- Facebook: 33,5 cm de ancho x 5 cm de alto.
- Instagram: 38 cm de ancho x 5 cm de alto.
- Logo Superservicios: 37 cm de ancho x 15 cm de alto.

Notas:

- * La fuente utilizada para cada marcación es **DIN Next LT Pro**. (excluyendo la marcación del número del camión)
- La marcación del número del camión debe estar ubicada en los laterales y en la parte trasera de la tolva, los laterales de la cabina y en el bómper a cada lado. La fuente usada (**únicamente para estos números**) es **Arial Bold**.

Caja Ampliroll Fanalca 8 m³

Lateral pasajero



ESPECIFICACIONES

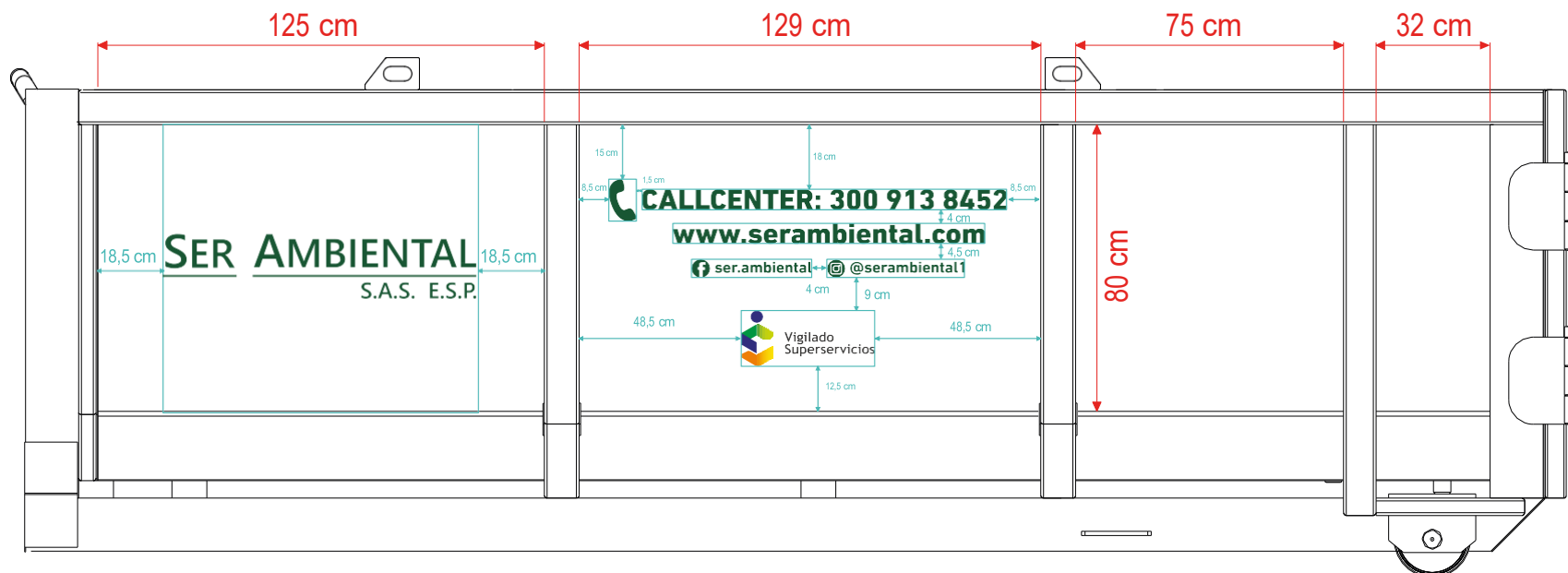
- Ser Ambiental S.A.S. E.S.P.: 88 cm de ancho x 18,2 cm de alto.
- Icono teléfono: 8 cm de ancho x 12 cm de alto.
- Callcenter: 102 cm de ancho x 6 cm de alto.
- Página web: 87,5 cm de ancho x 5,5 cm de alto.
- Facebook: 33,5 cm de ancho x 5 cm de alto.
- Instagram: 38 cm de ancho x 5 cm de alto.
- Logo Superservicios: 37 cm de ancho x 15 cm de alto.

Notas:

- * La fuente utilizada para cada marcación es **DIN Next LT Pro**. (excluyendo la marcación del número del camión)
La marcación del número del camión debe estar ubicada en los laterales y en la parte trasera de la tolva, los laterales de la cabina y en el bómper a cada lado.
- * laterales y en la parte trasera de la tolva, los laterales de la cabina y en el bómper a cada lado. La fuente usada (**únicamente para estos números**) es **Arial Bold**.

Caja Ampliroll Fanalca 8 m³

Lateral conductor



ESPECIFICACIONES

- Ser Ambiental S.A.S. E.S.P.: 88 cm de ancho x 18,2 cm de alto.
- Icono teléfono: 8 cm de ancho x 12 cm de alto.
- Callcenter: 102 cm de ancho x 6 cm de alto.
- Página web: 87,5 cm de ancho x 5,5 cm de alto.
- Facebook: 33,5 cm de ancho x 5 cm de alto.
- Instagram: 38 cm de ancho x 5 cm de alto.
- Logo Superservicios: 37 cm de ancho x 15 cm de alto.

Notas:

- * La fuente utilizada para cada marcación es **DIN Next LT Pro**. (excluyendo la marcación del número del camión)
- La marcación del número del camión debe estar ubicada en los laterales y en la parte trasera de la tolva, los laterales de la cabina y en el bómper a cada lado. La fuente usada (**únicamente para estos números**) es **Arial Bold**.

Camiones estacas

Chevrolet



LUV D MAX



Medidas placa:
50 cm de ancho x 25 cm de alto

ESPECIFICACIONES

- Logotipo Ser Ambiental: 50 cm de ancho x 10,3 cm de alto.
- Número carro: 9 cm de alto.

Notas:

- * La marcación del logo y el número del camión debe estar ubicada en ambos laterales. La fuente usada (**únicamente para los números**) es **Arial Bold**.
- * Ubicar la placa de manera centrada en la parte inferior (como se muestra en el plano).

Carro taller

Lateral pasajero



ESPECIFICACIONES:


- Ser Ambiental S.A.S. E.S.P.: 68 cm de ancho x 14 cm de alto.
- Texto + redes sociales: 60 cm de ancho x 6 cm de alto.
- Página web: 60 cm de ancho x 4 cm de alto.
- Icono teléfono + Callcenter: 38 cm de ancho x 8,9 cm de alto.
- Número del camión: 10 cm de alto.

Notas:

- * La fuente utilizada para cada marcación es **DIN Next LT Pro**. (excluyendo la marcación del número del camión)
- * La marcación del número del camión debe estar ubicada en los laterales y en la parte trasera, los laterales de la cabina y en la parte frontal. La fuente usada (**únicamente para estos números**) es **Arial Bold**.

Carro taller

Frente y parte posterior



FRENTE



PARTE POSTERIOR

ESPECIFICACIONES:

- Franja vidrio “carro taller”: 168 cm de ancho x 15 cm de alto.
- Franja puerta 1 “carro”: 92 cm de ancho x 22 cm de alto.
- Franja puerta 2 “taller”: 92 cm de ancho x 22 cm de alto.
- Ser Ambiental S.A.S. E.S.P.: 60 cm de ancho x 12,4 cm de alto.
- Texto + redes sociales: 55 cm de ancho x 5,6 cm de alto.
- Página web: 55 cm de ancho x 3,6 cm de alto.
- Icono teléfono + Callcenter: 34 cm de ancho x 8 cm de alto.
- Número del camión: 10 cm de alto.

Notas:

- * La marcación de las puertas traseras se envía independiente por cada puerta, cuando el proveedor la vaya a ubicar, deberá revisar si es posible pasar la franja de “taller” por detrás del tubo de la puerta, en caso de que no, se puede cortar para completar la franja.
- * La fuente utilizada para cada marcación es **DIN Next LT Pro**. (excluyendo la marcación del número del camión)
- * La marcación del número del camión debe estar ubicada en los laterales y en la parte trasera, los laterales de la cabina y en la parte frontal. La fuente usada (**únicamente para estos números**) es **Arial Bold**.

Minicargador bobcat



ESPECIFICACIONES

- Ser Ambiental S.A.S. E.S.P.: 60 cm de ancho x 12,4 cm de alto.
- Franja call center: 75 cm de ancho x 8 cm de alto.

Nota:

- * La fuente utilizada para cada marcación es **DIN Next LT Pro**.

Contenedores



Grande



Pequeño

Cestas públicas metálicas



Caneca en acero inoxidable

Carrito papelerero



Al frente va el Icono a color y el texto en blanco



Al costado va el icono y el texto en blanco



Contenedor 240 litros

En el frente y los laterales va ubicado el logo y en la parte trasera el número.

Placa árboles

SER AMBIENTAL
S.A.S. E.S.P.

CUÍDAME Y APORTA A LA
CONSTRUCCIÓN DE UN MUNICIPIO
AMBIENTALMENTE AMIGABLE.

1 0 0 0 1



Tolbas camiones compactadores

SER AMBIENTAL
S.A.S. E.S.P.

Call center:
300-9138452

Señalización (avisos)



Baño mujeres



Baño hombres



Vía de evacuación



Personal autorizado

NIVEL DE ACCIDENTALIDAD ¿Cómo vamos?



Tenemos ____ días sin accidentes.

El último accidente ocurrió el ____ de _____ de _____ en el proceso de _____.

Estadística general	Último accidente	Días sin accidentes
Barrido	09 / 09 / 2019	200
Recolección	09 / 09 / 2019	200
Clus	09 / 09 / 2019	200
Gestión Social	09 / 09 / 2019	200
Cuadrante limpio	09 / 09 / 2019	200
Administrativos	09 / 09 / 2019	200
CAU	09 / 09 / 2019	200
Mantenimiento	09 / 09 / 2019	200

Tablero de accidentalidad (Base de operaciones)

Uniformes operarios



Otros

Yuma - mascota

Es un nombre que conecta directamente con la herencia de la región, específicamente con los muiscas que denominaron al río Magdalena de esta manera (Yuma).

Al utilizar este nombre, se invoca la fuerza, la conexión con la naturaleza y el legado cultural, brindando al ocelote una identidad poderosa y vinculada a la tierra, el agua y la historia local. Es memorable y refleja orgullo territorial.

Paleta de color



HTML #e8b57a
RGB R:232 G:181 B:122
CMYK C:9% M:33% Y:57% K:1%



HTML #463531
RGB R:70 G:53 B:49
CMYK C:53% M:61% Y:57% K:66%



HTML #4e1d01
RGB R:78 G:29 B:1
CMYK C:9% M:33% Y:57% K:1%



HTML #b87f4a
RGB R:118 G:183 B:42
CMYK C:23% M:50% Y:74% K:13%



HTML #8e312d
RGB R:142 G:49 B:45
CMYK C:29% M:87% Y:76% K:31%



HTML #989a61
RGB R:152 G:154 B:97
CMYK C:43% M:27% Y:68% K:10%



HTML #010100
RGB R:1 G:1 B:0
CMYK C:90% M:78% Y:62% K:97%


Usos correctos



Usos operario ilustrado

Se recomienda usar el operario animado (con gorro y sin gorro) en piezas interactivas y dinámicas como las de redes sociales.

El operario formal, que refleja un poco más de seriedad se debe usar en documentos formales.



Operario animado




Operaria animada



Operario formal

Merchandising

Kit de bienvenida



Tiro

Retiro

Páginas internas

Libreta



Esfero



Tacos de papel



Termo



Botella



*Cachucha



Maleta de almuerzo



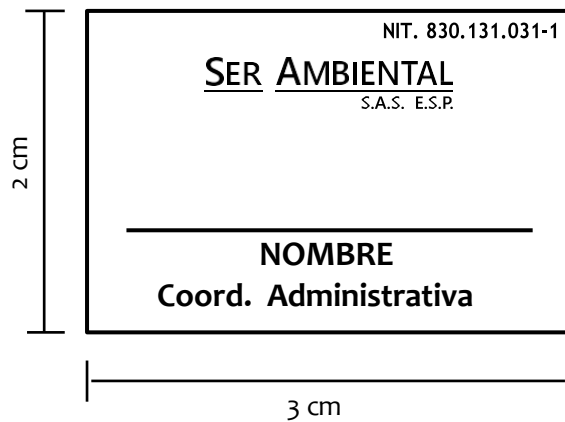
**Ecobag

*Material: Tela dril

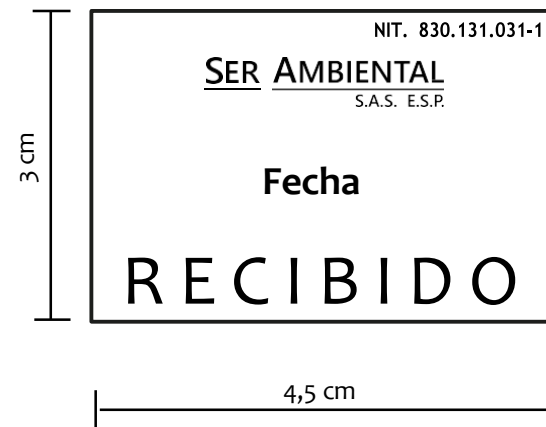
**Material: Bolsa en tela tipo cambre estampado

Elementos de trabajo

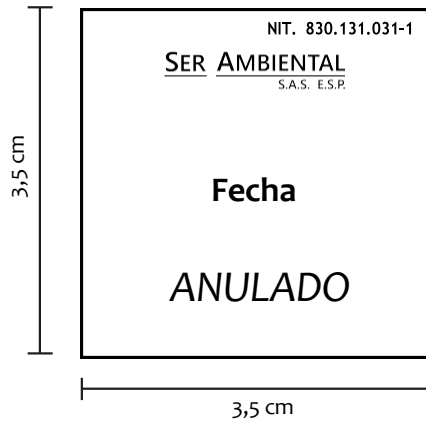
Sellos para radicado



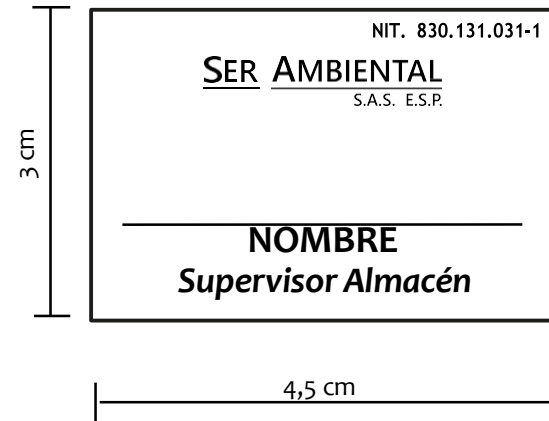
Sello coordinadora administrativa



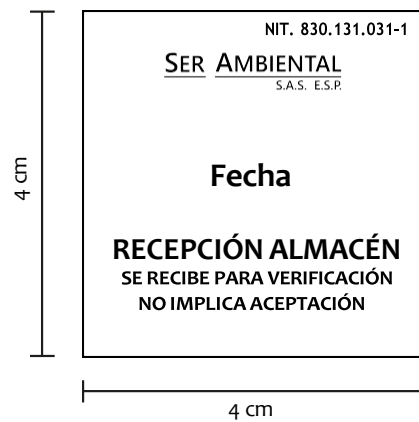
Sello coordinadora administrativa



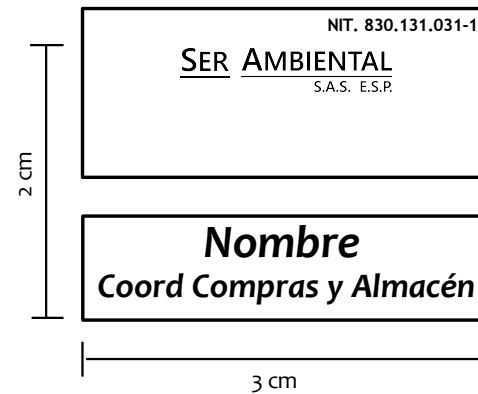
Sello almacén



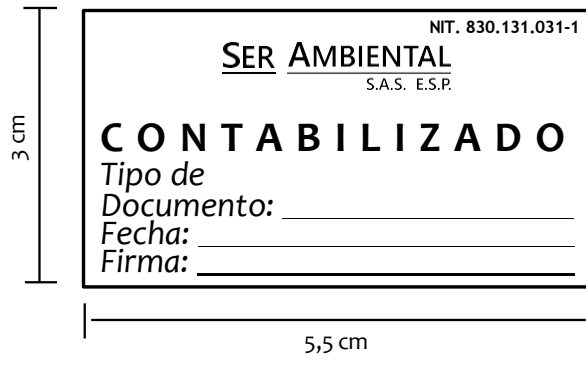
Sello supervisor de almacén



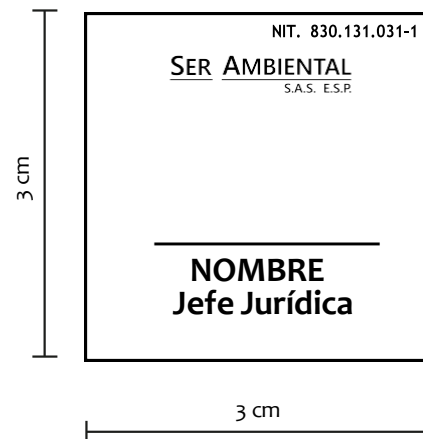
Sello recepción almacén



Sello coordinadora de compras



Sello contabilidad



Sello Jefe Jurídica



Sello recepción

BTL

Carpas



Frontal



Laterales

Material:
Lona verano 100% flexible

Detalle:
Carpa tipo plegable 3 m x 3 m

Pendones



*85 cm de ancho x 120 cm de alto



*90 cm de ancho x 180 cm de alto

*Material: Lona verano 100% flexible

Control de cambios

Versión No.	Fecha	Cambios
1	22/04/2022	Versión original
2	5/03/2024	Inclusión de planos con especificaciones para la marcación de la flota. Actualización logo Twitter a X en tablero de accidentalidad, pendones, agenda y carpa. Cambio copyright 2024
3	3/04/2024	Inclusión del número de la caja en planos de compactadores.
4	27/06/2024	Actualización marca corporativa Ser Ambiental con sus marcaciones en: papelería, flota, merchadising. Eliminación de la cuenta de Twitter (X) en el merchadising y en la contraportada.
5	26/08/2024	Actualización marca corporativa Ser Ambiental en marcación de amplirolles: 17M, 13M (8m³) y Fanalca 8m³ y compactador: Fanalca de 8 yardas.
6	26/11/2024	Se incluye la marcación del contenedor de 240 litros en la sección de carrito paplero.
7	25/04/2025	Inclusión nueva mascota Yuma - Ocelote (historia, paleta de color y usos correctos) y cambio de denominación numeración de la flota, de Tucán a #.

8	29/07/2025	Actualización logo por cambio de razón social de S.A. a S.A.S., actualización carnet corporativo: datos de contacto y formato (de horizontal a vertical). Cambio del Telefax al call center en los tacos de papel.
9	14/05/2026	Inclusión de marcación carro taller y minicargador Bobcat. Actualización diseño pendones.

www.serambiental.com



[ser.ambiental](https://www.facebook.com/serambiental)



[serambiental1](https://www.instagram.com/serambiental1)



[SERAMBIENTAL](https://www.youtube.com/SERAMBIENTAL)